

INFORME MENSUAL
DE EXTRACCIÓN DE
SEÑALES DE LAS
COLOCACIONES DEL
SISTEMA DE BANCA
PARA EL
DESARROLLO

MAYO 2022

Dirección de
Riesgos y Estudios
Técnicos

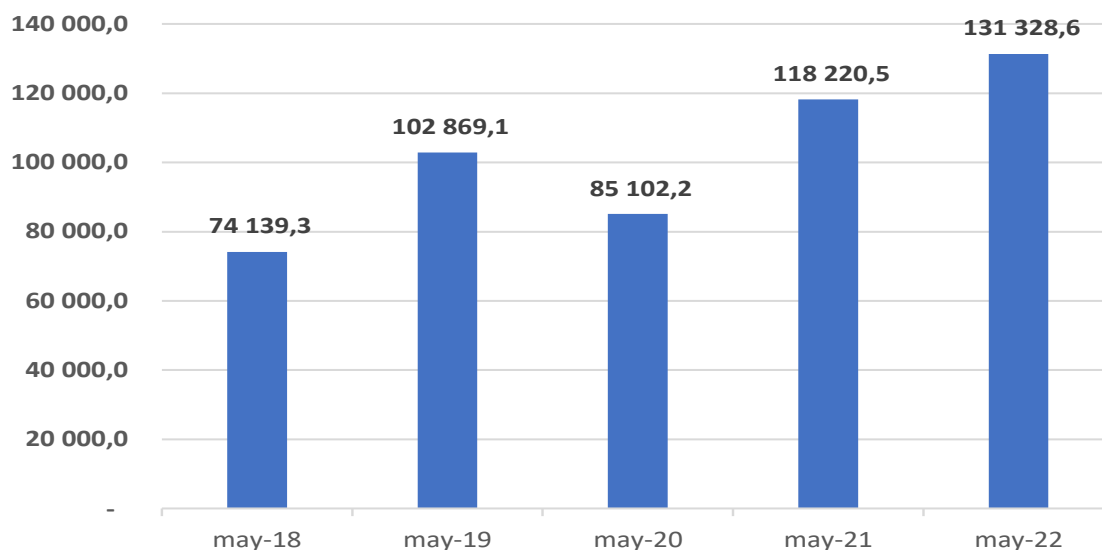


Informe mensual de extracción de señales de las colocaciones del Sistema de Banca para el Desarrollo (SBD)¹

Colocaciones del SBD

Las colocaciones otorgadas por todos los operadores financieros del SBD en los primeros cinco meses del año fueron de 131.329 millones de colones, siendo ésta la cifra de mayor colocación desde la creación del SBD. Tal y como se ha comentado en otros informes, la acción en la colocación de recursos por parte del SBD en los meses de pandemia del COVID a ello se le suman las presiones inflacionarias que presenta la economía costarricense, así como el grado de volatilidad al alza en los macro precios, el SBD ha logrado penetrar en la colocación de recursos para los sectores productivos que demanden dichos recursos.

Montos acumulados a mayo de cada año
En millones de colones



¹ Se construye a partir de la información de las diferentes fuentes de información y son utilizados para el cálculo de la tendencia ciclo. Las colocaciones están sujetas a cambios. Dichos cambios, en conjunto con la incorporación de una nueva observación, afectan los componentes de la extracción de señales (tendencia, ciclo y estacionalidad) y, en consecuencia, las tasas de variación de los meses previos. La elaboración de cuadros y gráficos del presente informe son elaboración propia con fuentes de información estadísticas del SBD, Instituto Nacional de Estadísticas y Censos (INEC) y Banco Central de Costa Rica (BCCR).

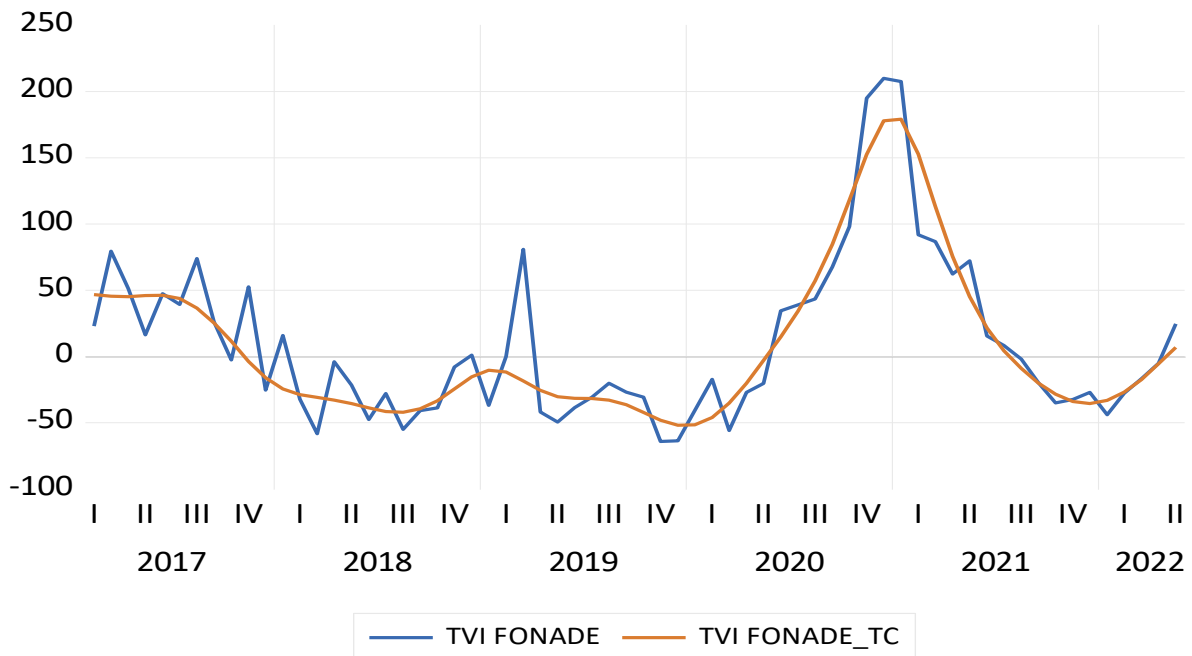
Por su parte, la tasa de crecimiento de las colocaciones totales del SBD en el mes de mayo fue del 25%, sustentado en el mes de marzo por los crecimientos de FOFIDE, FONADE y CREDES.

Evolución serie original y tendencia ciclo según fondo

Fondo Nacional para el Desarrollo (FONADE): En mayo 2022, este fondo mostró un nivel de 5.051 millones de colones. Esto equivale a un crecimiento interanual del 25% si se compara con igual periodo del 2021 (4.048 millones de colones). En el mes en comentario, este fondo registró un cambio en la trayectoria de la tendencia ciclo, mostrando posibles señales de recuperación en los próximos meses, de continuar dicha tendencia.

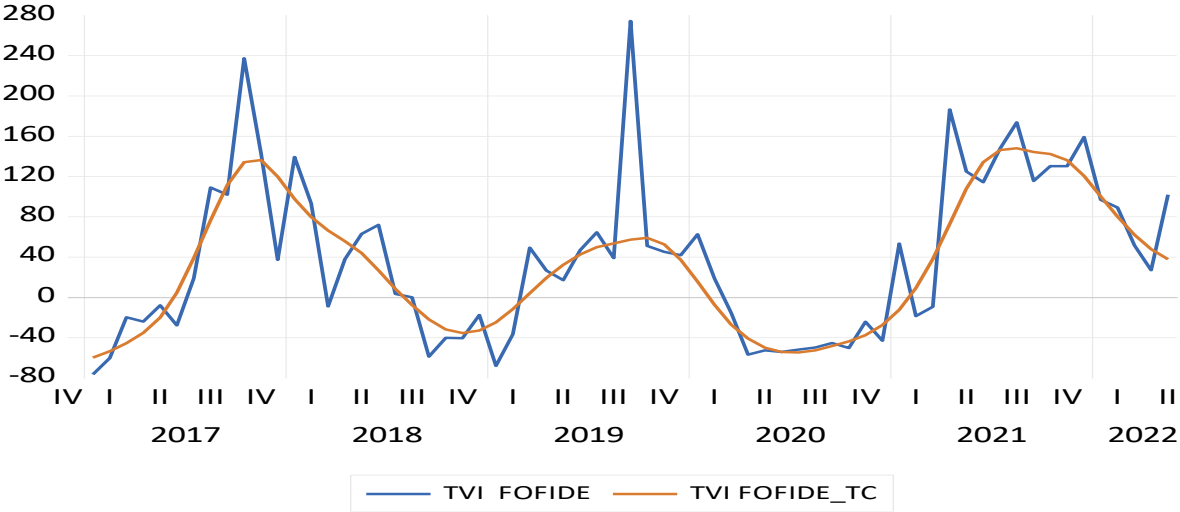
En mayo de 2022, el fondo CREDES mostró una participación del 57% con respecto al total de las colocaciones del SBD. Le sigue el FONADE (16%), FOFIDE (16%), FCD (10%) y Propios (1%).

Tasas interanuales del FONADE en su serie original y tendencia ciclo (T.C)



Fondo de financiamiento para el desarrollo (FOFIDE): En mayo 2022, el FOFIDE mostró colocaciones por 5.033 millones de colones. Para el mes en comentario, este fondo mostró un crecimiento interanual del 102% en su serie original. Sin embargo, en su tendencia ciclo presentó un crecimiento del 38%.

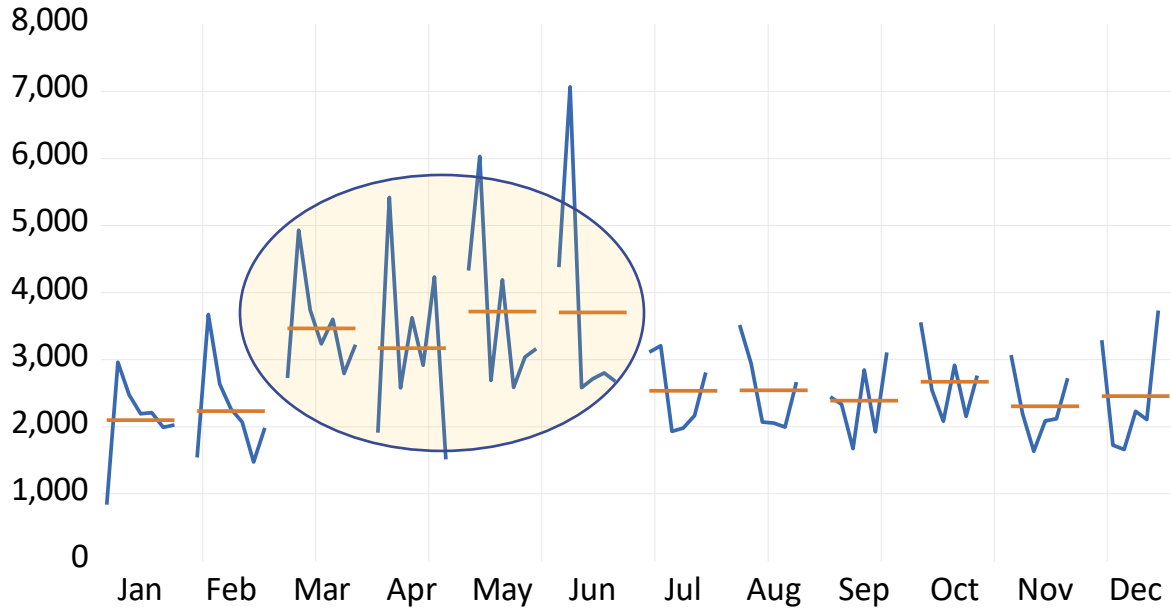
Evolución del FOFIDE
Tasas interanuales



Fondo de Crédito para el Desarrollo (FCD): El FCD mostró un nivel de 3.162 millones de colones para el mes en comentario. El crecimiento intermensual e interanual de dicho fondo fue de 109% y 4%, respectivamente. Este comportamiento podría estar asociado en buena medida al alto componente estacional que tiene dicho fondo en los meses de marzo a junio de cada año.

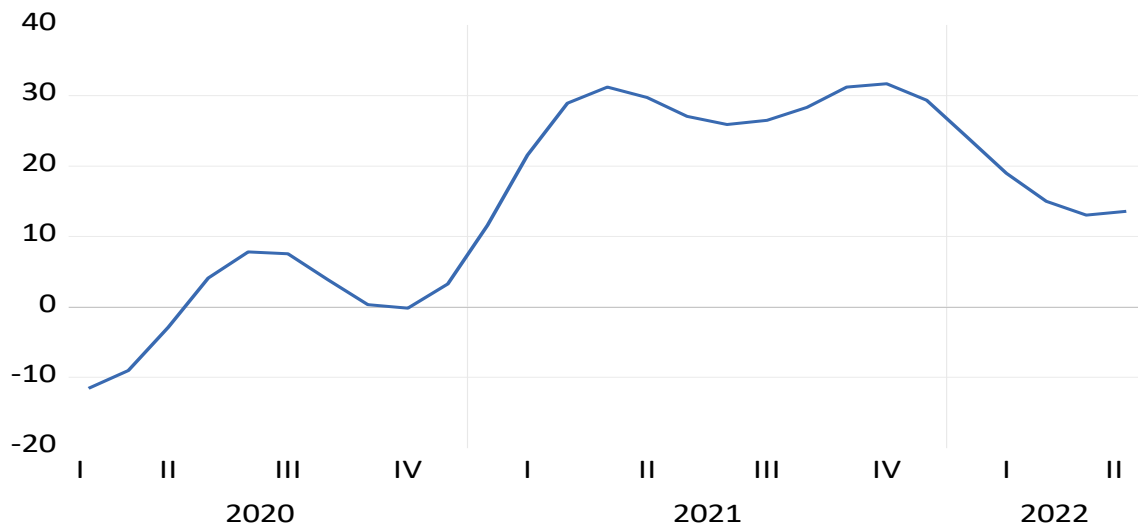
La función primordial de este fondo es la de asegurar que parte del ahorro nacional sea utilizado para dinamizar el crecimiento económico de las micro, pequeñas y medianas empresas en la economía costarricense. Tal y como se comentó en el párrafo anterior, el FCD muestra un comportamiento estacional al alza en los meses de marzo a junio de cada año y baja en los siguientes meses.

FCD: Promedios mensuales estacionales periodo
Enero 2016-mayo 2022



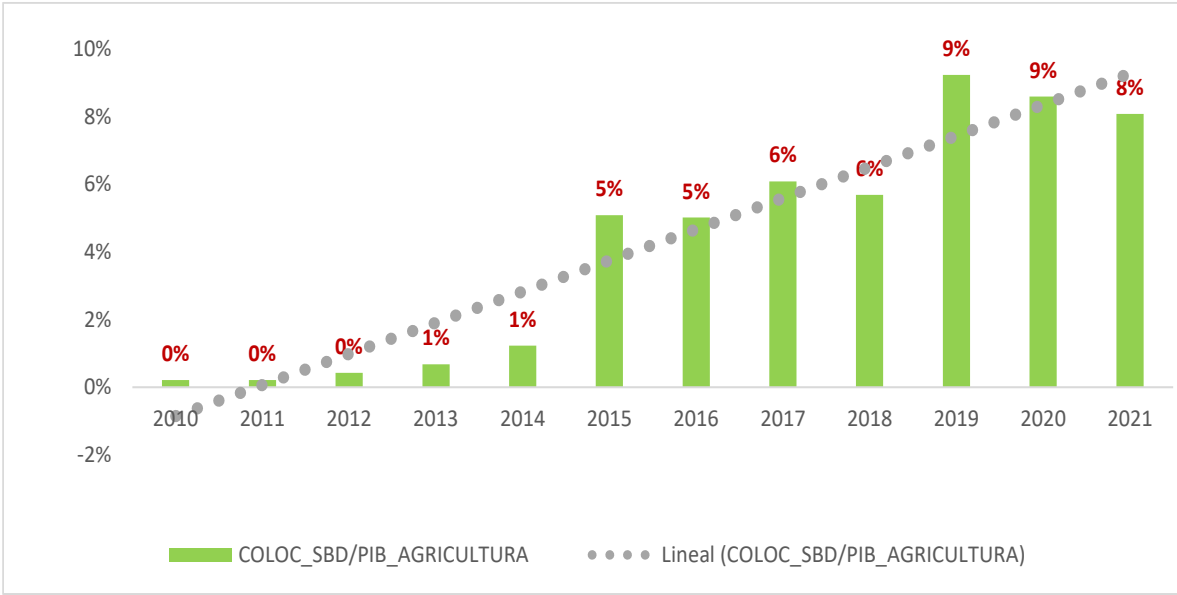
Créditos para el Desarrollo (CREDES): Este fondo mostró una participación del 57%, donde en el mes en comentario ganó terreno el FONADE y FOFIDE en cuanto a participación del total de colocaciones del SBD se refiere. A mayo 2022, este fondo registró una colocación de recursos monetarios de 18.082 millones de colones. En términos de tasa crecimiento en tendencia ciclo equivale a 14% respecto a igual mes del año previo.

CREDES: Tasa Interanual tendencia ciclo



Finalmente, al comparar el dato de las colocaciones otorgadas únicamente a la actividad agricultura ésta ha venido ganando participación en el tiempo, si se compara con el PIB nominal de la actividad agricultura-ganadería y pesca publicado por el BCCR. Tal y como se logra apreciar en la siguiente gráfica, después de realizada la reforma a la Ley del SBD, se logra dinamizar la participación de las colocaciones del SBD al PIB de la actividad económica antes mencionada mostrando una clara tendencia al alza.

Participación de las colocaciones del SBD con destino a la actividad agricultura/ PIB nominal de la actividad agricultura, ganadería y pesca²



² Datos publicados por el Banco Central de Costa Rica del PIB a precios básicos y de mercado para cada año.