

INFORME MENSUAL
DE EXTRACCIÓN DE
SEÑALES DE LAS
COLOCACIONES DEL
SISTEMA DE BANCA
PARA EL
DESARROLLO

ABRIL 2022

Dirección de
Riesgos y Estudios
Técnicos

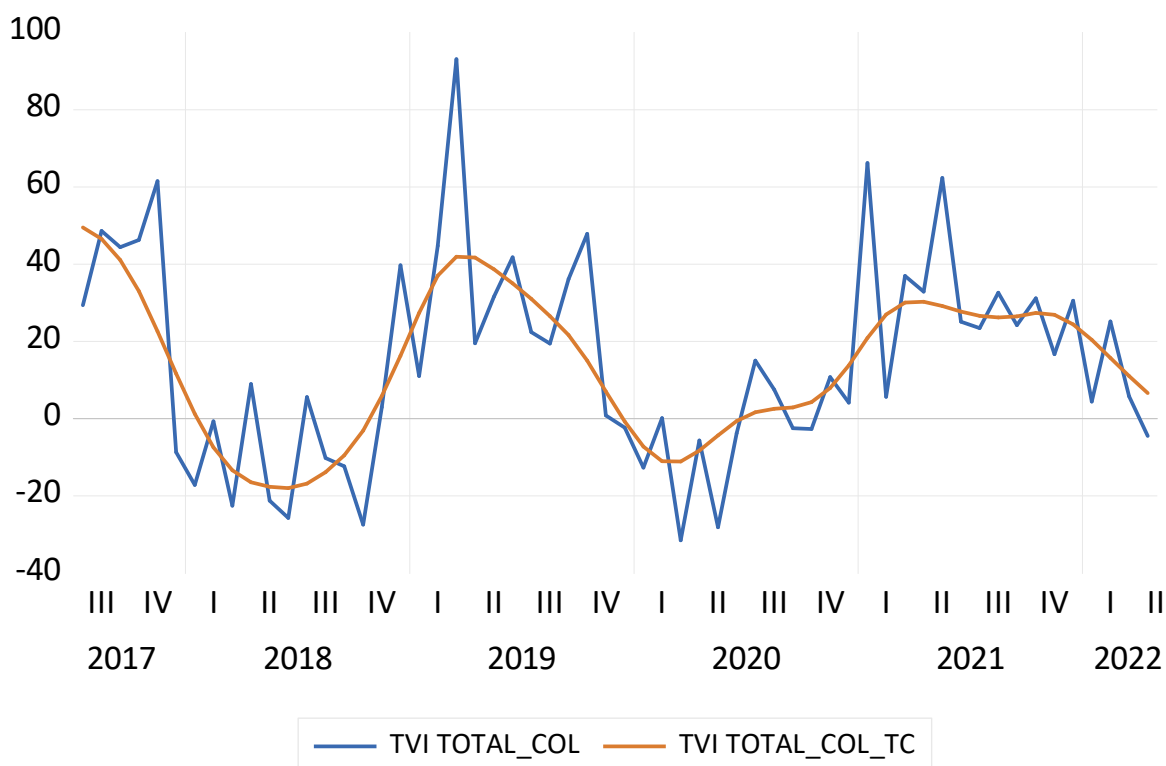


Informe mensual de extracción de señales de las colocaciones del Sistema de Banca para el Desarrollo (SBD)¹

Colocaciones del SBD

Las colocaciones otorgadas por todos los operadores financieros del SBD en el primer cuatrimestre de 2022 fue de 99.171 millones de colones. En términos de tasas de crecimiento interanual significó una caída del 4% en comparación con igual periodo del año previo (33%).

Tasas interanuales de las colocaciones totales del SBD
Serie original y tendencia ciclo²



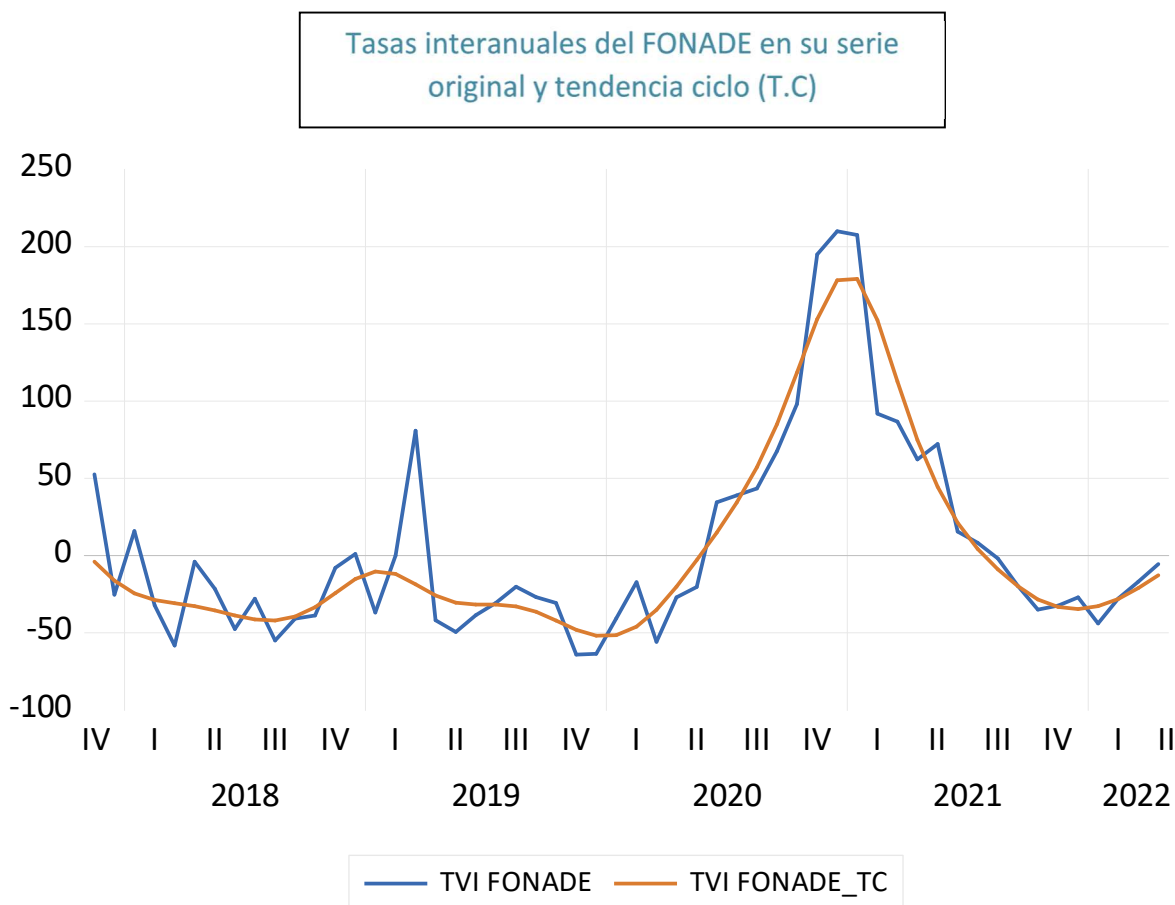
¹ Se construye a partir de la información de las diferentes fuentes de información y son utilizados para el cálculo de la tendencia ciclo. Las colocaciones están sujetas a cambios. Dichos cambios, en conjunto con la incorporación de una nueva observación, afectan los componentes de la extracción de señales (tendencia, ciclo y estacionalidad) y, en consecuencia, las tasas de variación de los meses previos. La elaboración de cuadros y gráficos del presente informe son elaboración propia con fuentes de información estadísticas del SBD, Instituto Nacional de Estadísticas y Censos (INEC) y Banco Central de Costa Rica (BCCR).

² La serie original corresponde al valor puro y real de las colocaciones otorgadas en cada periodo del tiempo.

Evolución serie original y tendencia ciclo según fondo

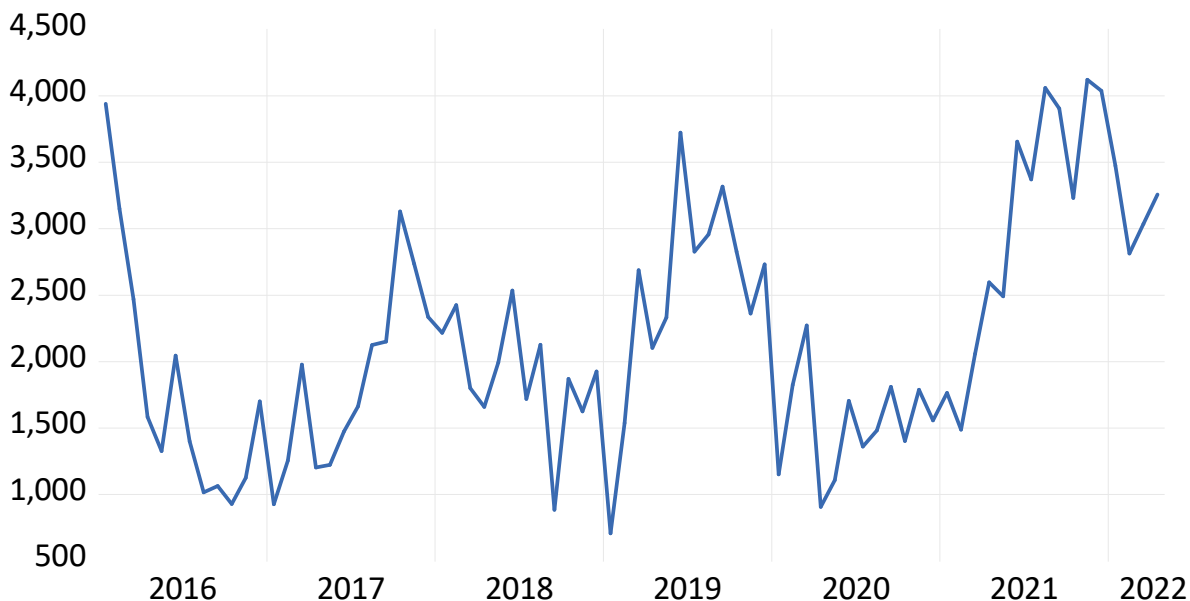
Fondo Nacional para el Desarrollo (FONADE): En abril 2022, este fondo mostró un nivel de 3.548 millones de colones. Esto equivale a una caída del 6% si se compara con igual periodo del 2021 (3.754 millones de colones).

A pesar de la desaceleración que se observó desde inicios de 2021, en los últimos meses de 2021 se da un cambio de giro en la curva de la tendencia ciclo, lo que podría indicar un cambio de trayectoria en la evolución de las colocaciones del FONADE; y, por ende, revertirse la tendencia en los próximos meses.



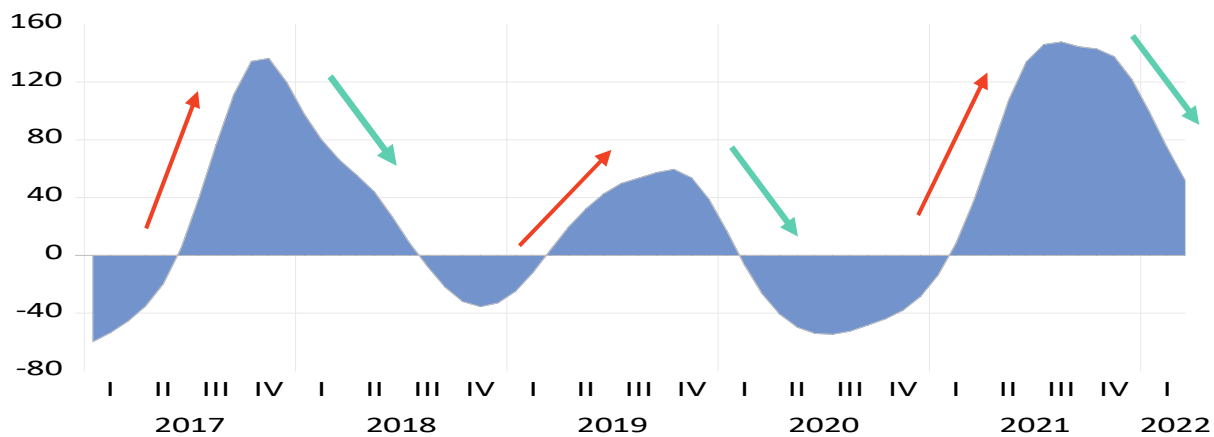
Fondo de financiamiento para el desarrollo (FOFIDE): En el mes en comentario, el FOFIDE mostró colocaciones por 3.256 millones de colones.

Evolución del FOFIDE
Cifras en millones de colones

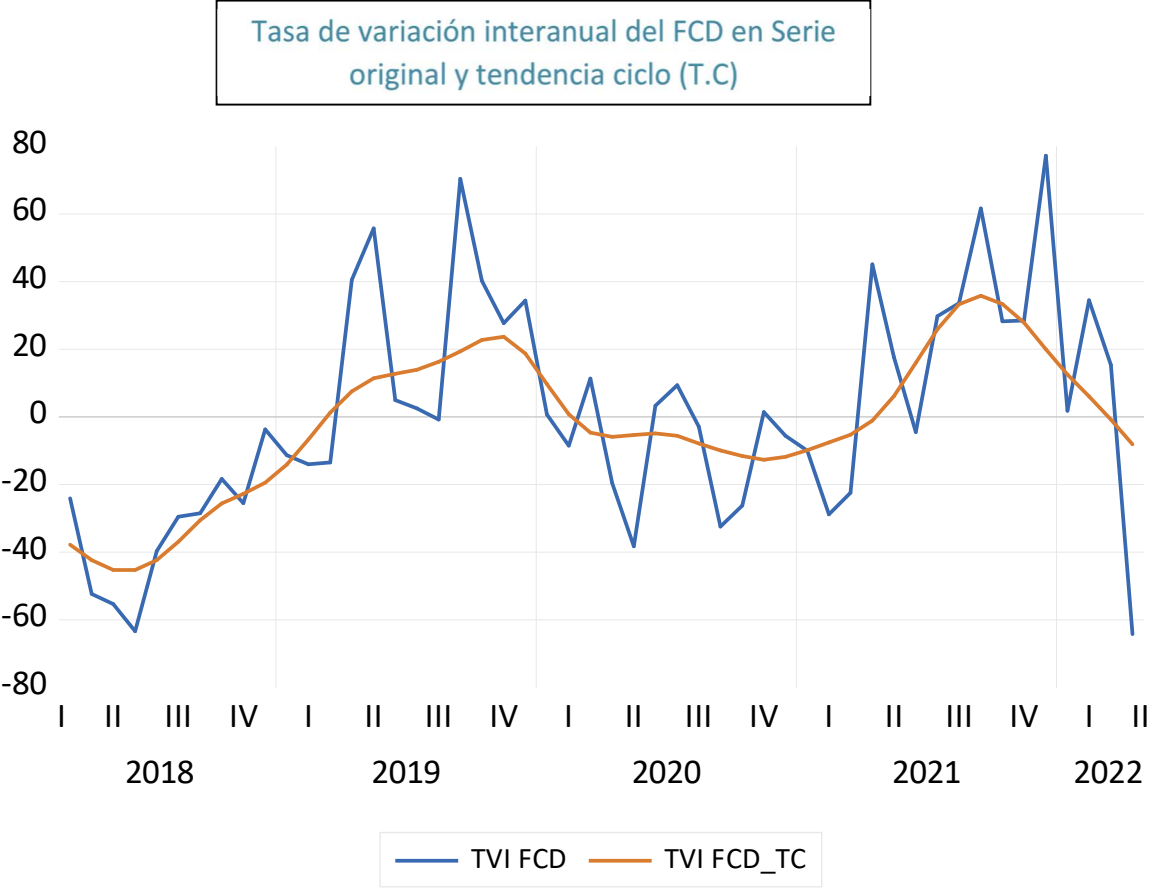


La tasa interanual e intermensual de este fondo 25% y 7% respectivamente. Al igual que en informes previos, destaca el comportamiento cíclico al alza y a la baja prácticamente año de por medio de este fondo tal y como se muestra en la siguiente gráfica.

Tasa de variación interanual del FOFIDE en
tendencia ciclo (T.C)



Fondo de Crédito para el Desarrollo (FCD): El FCD mostró un nivel de 1.513 millones de colones para el mes en comentario, mostrando de esta forma una desaceleración respecto al mes previo (3.221 millones de colones). La caída en su tasa de crecimiento intermensual e interanual de dicho fondo fue de 53% y 64% respectivamente. Este comportamiento podría estar asociado en buena medida al alto componente estacional que tiene dicho fondo.



Créditos para el Desarrollo (CREDES): En abril 2022, este fondo registró una colocación de recursos monetarios a la economía de 15.142 millones de colones. En términos de tasa de crecimiento equivale a 10% respecto a igual mes del año previo. Por su parte, la tasa de crecimiento de la tendencia ciclo fue de 7%. Solo lo que llevamos en los primeros cuatro meses del año 2022, equivalen al promedio anual del año previo y por encima del resto de los años (2016 a 2020)

