

INFORME MENSUAL
DE LAS
COLOCACIONES DEL
SISTEMA DE BANCA
PARA EL
DESARROLLO

FEBRERO 2022

Dirección de
Riesgos y Estudios
Técnicos

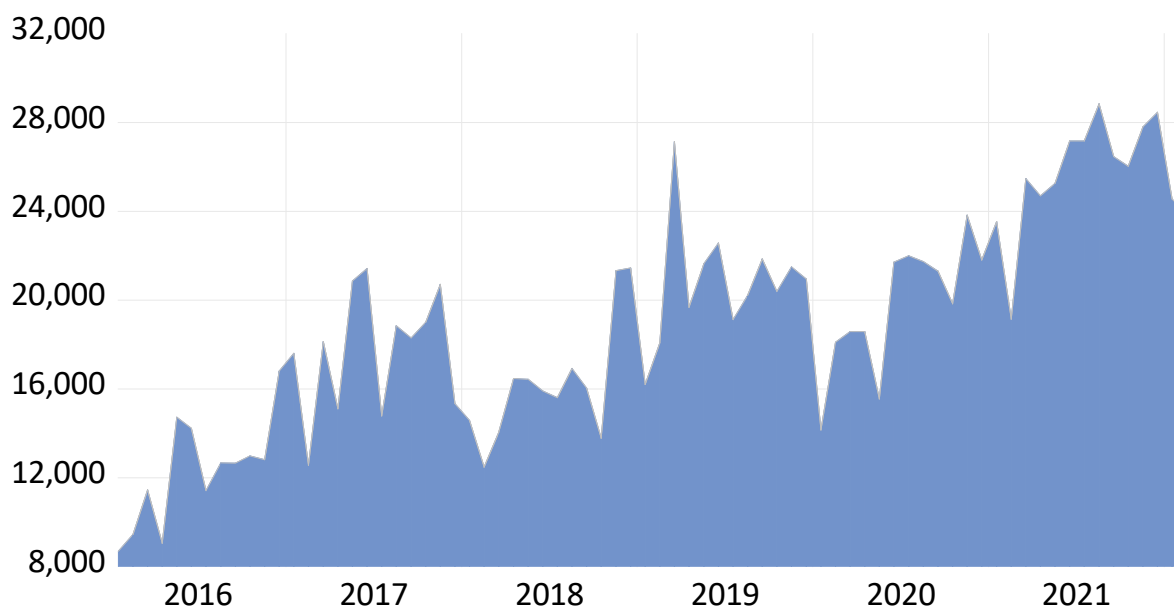


Informe mensual de las colocaciones del Sistema de Banca para el Desarrollo (SBD)¹

Colocaciones del SBD

Las colocaciones otorgadas por todos los operadores financieros del SBD en el mes de febrero de los corrientes fue de 23.894 millones de colones. De esta forma, la tasa de crecimiento de las colocaciones totales del SBD fue de 25%, superior en poco más de 20 porcentuales (p.p) en comparación a igual periodo del 2021.

Evolución de las colocaciones totales del SBD
Cifras en millones de colones



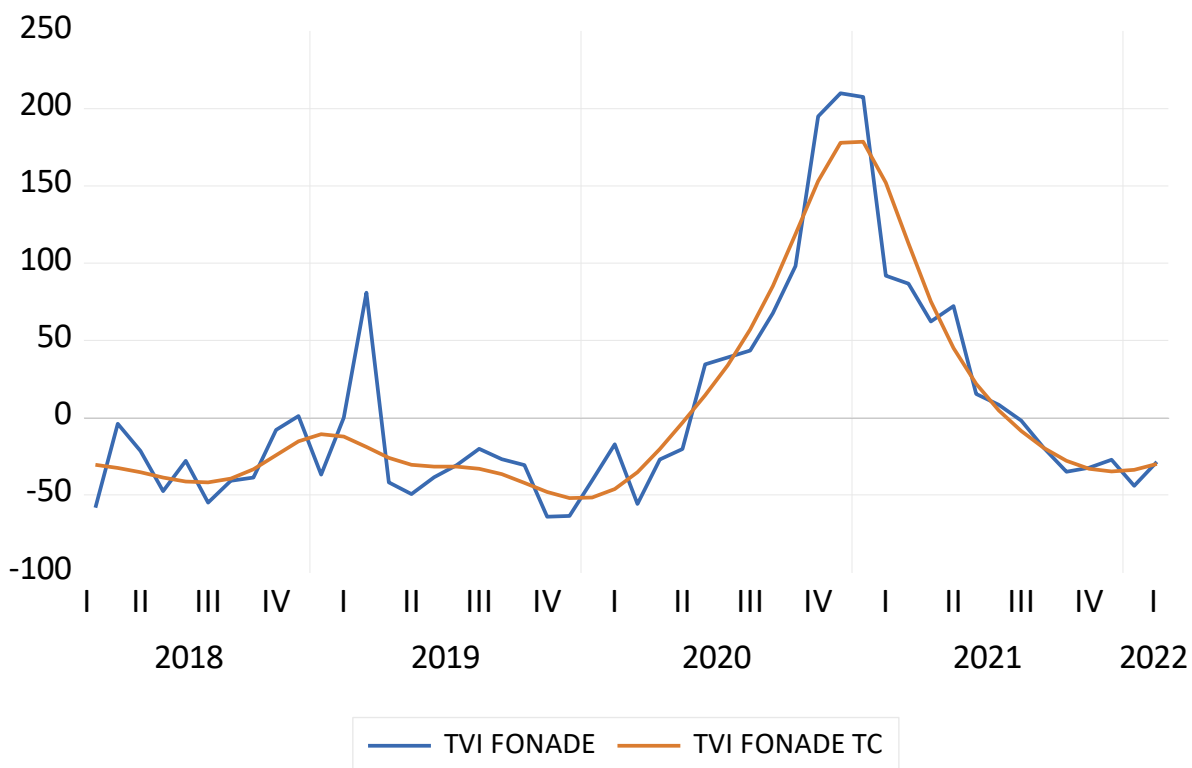
¹ Se construye a partir de la información de las diferentes fuentes de información y son utilizados para el cálculo de la tendencia ciclo. Las colocaciones están sujetas a cambios. Dichos cambios, en conjunto con la incorporación de una nueva observación, afectan los componentes de la extracción de señales (tendencia, ciclo y estacionalidad) y, en consecuencia, las tasas de variación de los meses previos. La elaboración de cuadros y gráficos del presente informe son elaboración propia con fuentes de información estadísticas del SBD y Banco Central de Costa Rica (BCCR).

Evolución serie original y tendencia ciclo según fondo

Fondo Nacional para el Desarrollo (FONADE): A febrero 2022, este fondo mostró un nivel de 3.314 millones de colones. Esto equivale a una caída del 48%.

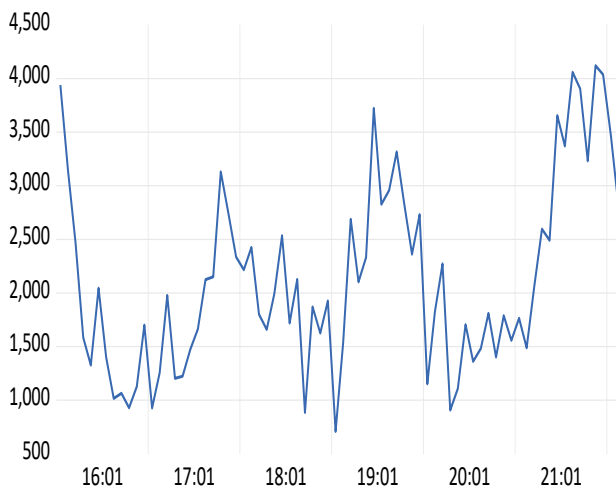
Tal y como se observa en la siguiente gráfica, se dio un cambio de giro de la trayectoria de la tendencia ciclo desde finales de 2021 y con ello aplanando la curva en los primeros meses de 2022.

Evolución del FONADE en su serie original y tendencia ciclo (TC)
En porcentajes (%)

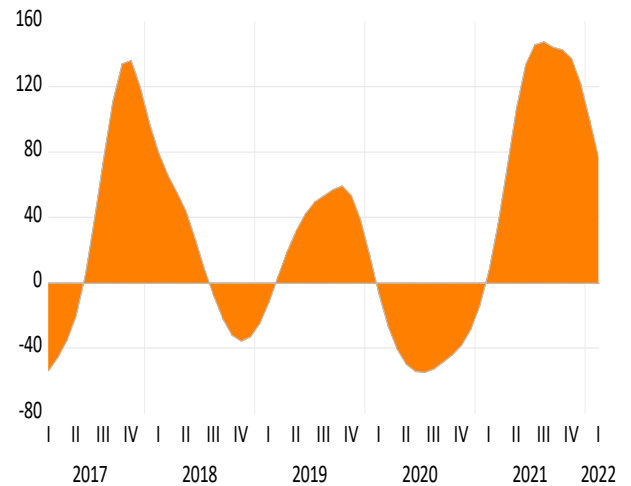


Fondo de financiamiento para el desarrollo (FOFIDE): En febrero 2022, el FOFIDE mostró colocaciones por 2.813 millones de colones. La tasa interanual de la tendencia ciclo de este fondo fue de 75%. Si bien crece, se observa un cambio de giro en la trayectoria de la evolución de este fondo al analizar la tasa de crecimiento interanual. Al igual que en informes previos, destaca el comportamiento cíclico al alza y a la baja prácticamente año de por medio de este fondo.

Evolución del FOFIDE en su tendencia ciclo
Cifras en millones de colones

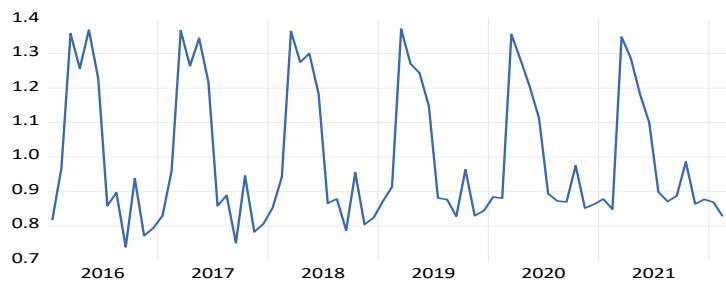


Tasa de variación interanual del FOFIDE en su tendencia ciclo
Cifras en millones de colones

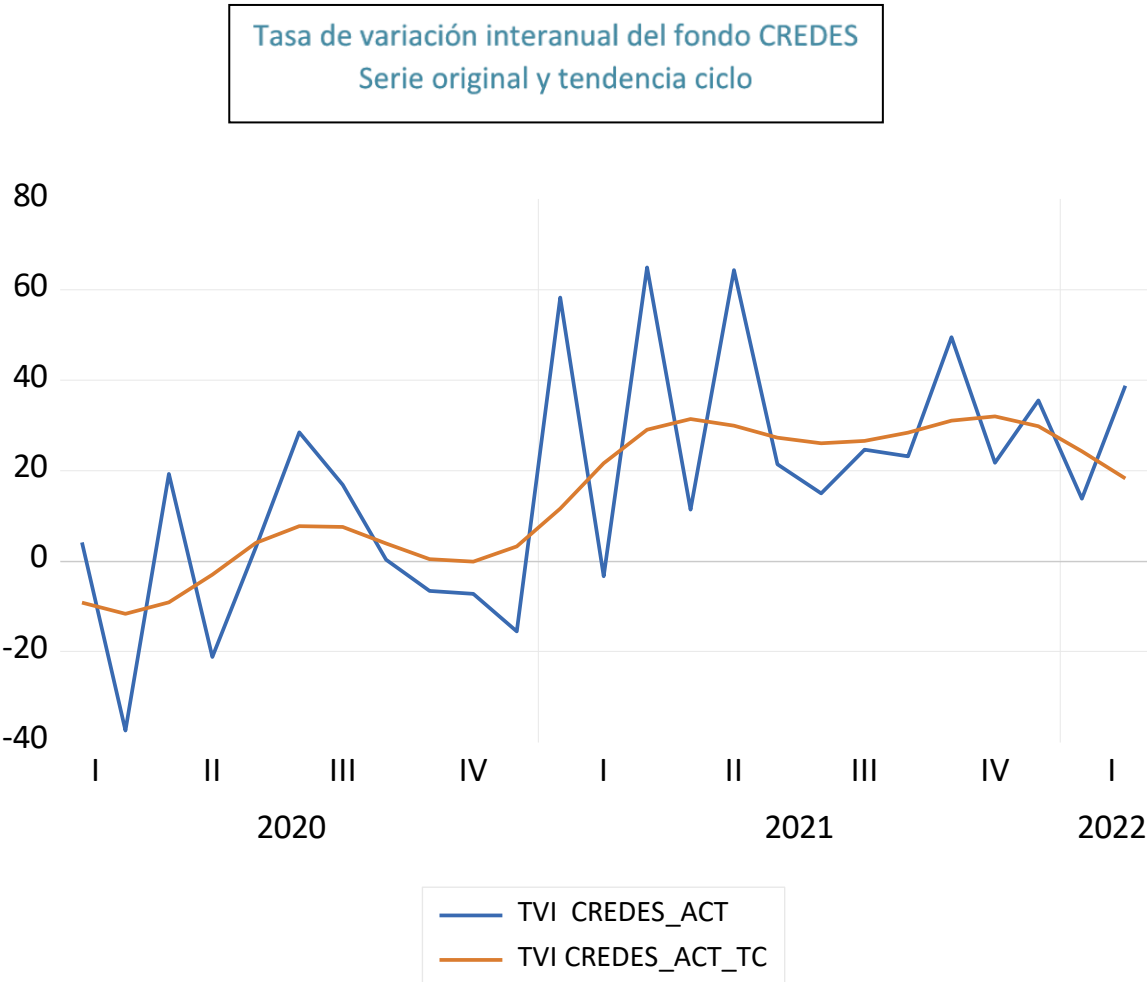


Fondo de Crédito para el Desarrollo (FCD): El FCD mostró un nivel de 1.956 millones de colones para el mes en comentario. Este monto es igual al observado en igual mes del año previo. Este comportamiento podría estar asociada a la alta estacionalidad que muestra dicho fondo.

FACTORES ESTACIONALES DEL FCD



Créditos para el Desarrollo (CREDES): Tal y como se comentó al inicio del presente informe, este fondo tiene una participación poco más del 60% en el total de las colocaciones del SBD. A febrero 2022, registró una colocación de recursos monetarios a la economía de 15.657 millones de colones. En términos de tasa crecimiento equivale a 39% respecto a igual mes del año previo.



Al igual que el FCD, el CREDES guarda un alto componente estacional, donde los primeros meses de cada año tiende a la baja la colocación de recursos monetarios. Por su parte, los meses de junio de cada año es donde se logra un aumento en la colocación de recursos.